

Skolplattformen – anmäl frånvaro via dator!

Information hur du som vårdnadshavare
anmäler frånvaro direkt i Skolplattformen.

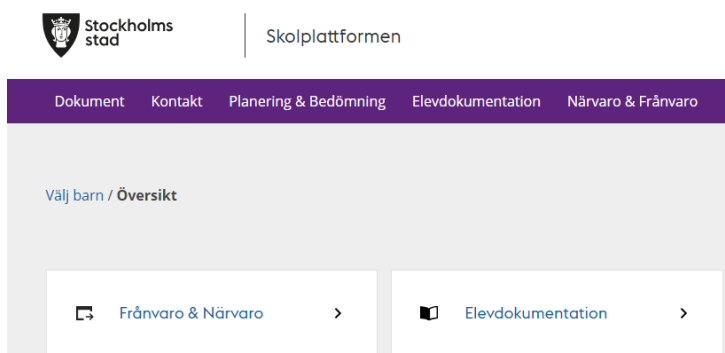


1. Börja med att logga in i Skolplattformen. Detta gör du via länken

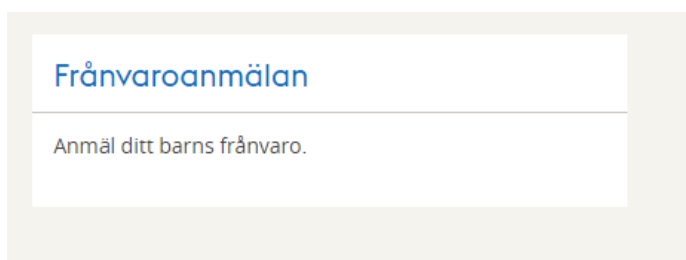
<http://skolplattformen.stockholm.se/vardnadshavare>.

Du väljer sedan att bekräfta vem du är med bank-ID/mobilt bank-ID.

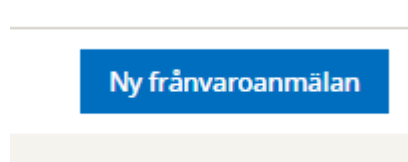
2. Du är nu på startsidan för Skolplattformen. Klicka på Frånvaro & Närvaro.



3. Klicka nu på länken/texten Frånvarooanmälan



- Nu kan du se aktuella och gamla frånvaroanmälningar. Har du flera barn i Stockholms stads skolor kan du även välja för vilket barn din anmälan gäller. För att göra en ny frånvaroanmälan, klicka på knappen Ny frånvaroanmälan



- Välj anledning (det enda alternativet som finns för dig som vårdnadshavare är "Föranmäld av vårdnadshavare") och för vilken dag anmälan gäller. Du kan välja flera dagar i följd om detta är aktuellt. Om anmälan gäller del av dag (t.ex. vid tandläkarbesök, läkarbesök eller liknande), kryssa i Del av dag och skriv sedan in mellan vilka tider för den aktuella dagen din anmälan gäller.

Anledning:

Välj anledning ▼

Del av dag

Från:

tis, 21 augusti 2018 (v. 34) 📅

Till:

tis, 21 augusti 2018 (v. 34) 📅

Avbryt Anmäl frånvaro

- Avslutningsvis, klicka på knappen Anmäl frånvaro.